


Esta semana vamos a continuar leyendo la aventura de nuestros amigos de Poptropica buscando a la planta Tiffiff. ¡Empecemos! 


 **Let's start! Watch the video with Miss Lucía! Let's learn together!**

Click here: <https://youtu.be/crN4HMfntDO>

¡Comencemos! ¡Miremos el video con miss Lucía! ¡vamos a aprender juntos! Entren al enlace.

LET'S PRACTICE!

¡PRACTIQUEMOS!

-  Story time! Let's read the story **in the virtual class** on Tuesday. If you can't connect, read the story in your Pupil's book, page 48 at home.
¡Hora de leer! Vamos a leer la historia en la clase virtual el martes. Si no podés conectarte, leé la historia en casa en tu libro de clase, página 48.

After the virtual class...

-  Where is the Tiffiff plant? Look and write in your copybook.
¿Dónde está la planta de Tiffiff? Mirá y escribí en tu cuadernillo de inglés.



1 It's _____ the table.




2 It's _____ the cooker.



3 It's _____ the window.



4 It's _____ the table.

3.  Who says it? Read and match.
 ¿Quién lo dice? Leé las frases y unilas con el personaje correcto.
 Escribí en tu cuadernillo y enviá una foto.

A	B	C	A	B	C
					
Yes, it's next to the computer.	Fid has got a lot of plants.	Let's go and see Fid.	Phew!	Quick, the trickster's in the garden!	Oh, no. My poor kitchen!
1	2	3	1	2	3



In your copybook, write the date, the week number and the assignment. Use the model.


Cuando trabajamos en nuestro cuadernillo de inglés, debemos escribir la fecha, nombre de la semana y consigna. Seguí el modelo para ayudarte modificando las letras en rojo:

Today is **Tuesday, November, 2nd**

Week **27: Story Time!**
 Where is the Tiffiff plant?



HACÉ LAS ACTIVIDADES EN TU LIBRO Y CUADERNO. CUANDO TERMINES, PODÉS ENVIARME UNA FOTO SOLO DE LA ACTIVIDAD CON

EL ÍCONO DE LA CÁMARA  SUBIENDO LA FOTO EN LA CARPETA CON TU NOMBRE EN GOOGLE DRIVE:

3rd GRADE A: <https://drive.google.com/drive/folders/1SRLYMnVhPvsFt3p002YbDoKpSpuxUSFN?usp=sharing>

3rd GRADE B: https://drive.google.com/drive/folders/189HaAD2bzpvKpCwU_6f4C6ws48aGLsnW?usp=sharing

También podemos corregir o finalizar las actividades juntos en el 2do encuentro de zoom, todos los VIERNES a las 11.00 hs. Traelas impresas o en tu compu para que podamos trabajarlas juntos.

WEEK 27: Story time!

MY NAME IS.....

3rd GRADE A & B – MISS LUCÍA & MISS SOFÍA

NUESTROS ÍCONOS Y SU SIGNIFICADO:



INFORMACIÓN IMPORTANTE



TRABAJÁ EN TU CUADERNO



INFORMACIÓN ÚTIL PARA APRENDER Y PENSAR



MIRÁ EL VIDEO



ENVÍA UNA FOTO DE ESTA ACTIVIDAD



TRABAJÁ EN TU LIBRO DE CLASE.



LEÉ LA HISTORIA



MOMENTO DE CANTAR