

Esta semana vamos a aprender a nombrar nuevos objetos de nuestra casa. ¡Empecemos!

**Let's start! Watch the video with miss Lucía! Let's learn together!**

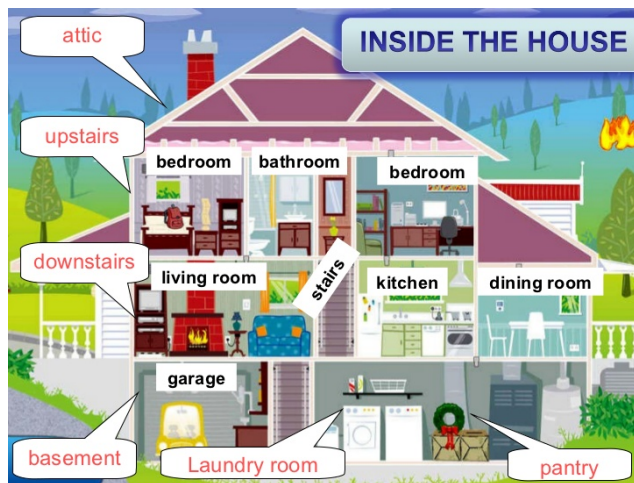
Click here: <https://youtu.be/NXEBvOnY3wE>

¡Comencemos! ¡Miremos el video con miss Lucía! ¡vamos a aprender juntos! Entren al enlace.

**LET'S REMEMBER!**



¡RECORDEMOS!



### PREPOSITIONS OF PLACE



IN FRONT OF



BEHIND



ABOVE



BELOW



NEXT TO



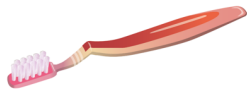
OPPOSITE

WEEK 24: Household objects

MY NAME IS.....

3<sup>rd</sup> GRADE A & B – MISS LUCÍA & MISS SOFÍA

HOUSEHOLD OBJECTS



TOOTHBRUSH



TOOTHPASTE



COMB



TOWELS




BROOM



BLANKETS



SHAMPOO



PLATES



POTS



PANS

1 OBJECT	2 OR MORE OBJECTS
<b>IS THE SHAMPOO IN THE BATHROOM?</b>	<b>ARE THE POTS IN THE KITCHEN?</b>
<b>YES, IT IS.</b>	<b>YES, THEY ARE.</b>
<b>NO, IT ISN'T. IT'S IN THE BEDROOM.</b>	<b>NO, THEY AREN'T. THEY'RE IN THE DINING ROOM.</b>

LET'S PRACTICE!

¡PRACTIQUEMOS!

- What is it? Read and write the object. Choose from the box. Write the words in the copybook.  
 ¿Qué es? Leé y escribí el objeto. Elegí del cuadro. Escribí las palabras en tu cuaderno.

Pots – shampoo – blankets – broom - toothbrush

- You clean your teeth with this. **Toothbrush**
- You wash your hair with this.
- This keeps you warm in bed.
- You clean the floor with this.
- You can cook with these.






In your copybook, write the date, the week number and the assignment. Use the model.

*Cuando trabajamos en nuestro cuadernillo de inglés, debemos escribir la fecha, nombre de la semana y consigna. Seguí el modelo para ayudarte modificando las letras en rojo:*

Today is **Tuesday, October, 13th**



Week **24: Household objects**

**What is it?**

2.    Pupil's book, page 47, activity 10: Look at the house and answer with YES, IT IS/NO, IT ISN'T or YES, THEY ARE/NO, THEY AREN'T. Write the answers in the copybook and send a photo of this activity.

*Mirá a la casa en tu libro de clase, página 47, actividad 10 y respondé estas preguntas. Escribí las respuestas en tu cuadernillo y enviá una foto de esta actividad.*

- Is the sink next to the toilet? **Yes, it is.**
- Is the plant opposite the bath?
- Is the computer above the bed?
- Are the books above the computer?
- Are the toothbrushes below the sink?

3.   Pupil's book, page 47, activity 11: Read about the girl's bedroom and answer the questions in the book.

*Libro de clase, página 47, actividad 11: Leé sobre la habitación de la niña y respondé las preguntas en el libro.*



HACÉ LAS ACTIVIDADES EN TU LIBRO Y CUADERNO. CUANDO TERMINES, PODÉS ENVIARME UNA FOTO SOLO DE LA ACTIVIDAD CON

EL ÍCONO DE LA CÁMARA  SUBIENDO LA FOTO EN LA CARPETA CON TU NOMBRE EN GOOGLE DRIVE:

3<sup>rd</sup> GRADE A: <https://drive.google.com/drive/folders/1SRLYMnVhPvsFt3p002YbDoKpSpuxUSFN?usp=sharing>

3<sup>rd</sup> GRADE B: [https://drive.google.com/drive/folders/189HaAD2bzpvKpCwU\\_6f4C6ws48aGLsnW?usp=sharing](https://drive.google.com/drive/folders/189HaAD2bzpvKpCwU_6f4C6ws48aGLsnW?usp=sharing)

**También podemos corregir o finalizar las actividades juntos en el 2do encuentro de zoom, todos los VIERNES a las 11.00 hs. Traelas impresas o en tu compu para que podamos trabajarlas juntos.**

WEEK 24: Household objects

MY NAME IS.....

3<sup>rd</sup> GRADE A & B – MISS LUCÍA & MISS SOFÍA

NUESTROS ÍCONOS Y SU SIGNIFICADO:



INFORMACIÓN IMPORTANTE



TRABAJÁ EN TU CUADERNO



INFORMACIÓN ÚTIL PARA APRENDER Y PENSAR



MIRÁ EL VIDEO



ENVÍA UNA FOTO DE ESTA ACTIVIDAD



TRABAJÁ EN TU LIBRO DE CLASE.



LEÉ LA HISTORIA



MOMENTO DE CANTAR