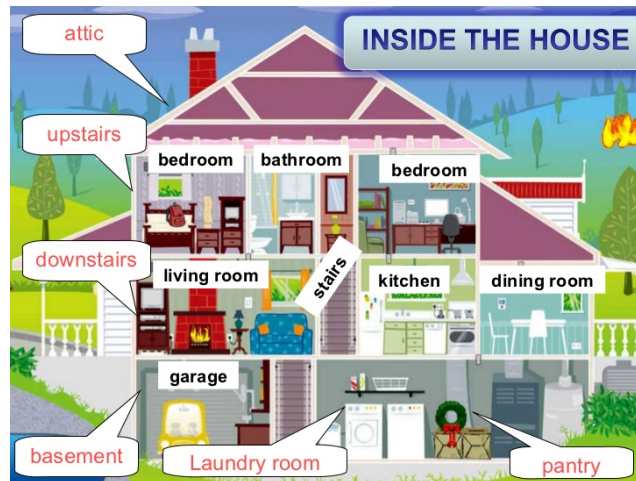


Esta semana vamos a comentar en qué habitación y en qué lugar están los objetos en una casa. ¡Empecemos! 📢

🎥 **Let's start! Watch the video with miss Lucía! Let's learn together!**  
**Click here:** <https://youtu.be/KxwM1x1AjU4>  
 ¡Comencemos! ¡Miremos el video con miss Lucía! ¡vamos a aprender juntos! Entren al enlace.

**LET'S REMEMBER!** 💡  
 ¡RECORDEMOS!



**PREPOSITIONS OF PLACE**



IN FRONT OF



BEHIND



ABOVE



BELOW



NEXT TO




OPPOSITE

WEEK 23: Objects in my house  
MY NAME IS.....  
3<sup>rd</sup> GRADE A & B – MISS LUCÍA & MISS SOFÍA

**LET'S PRACTICE!**

¡PRACTIQUEMOS!

1.  Answer. Pupil's book, page 44 and 45. Look at Fin's house and answer with "YES, THERE IS/NO, THERE ISN'T". Write the answers in your copybook.  
*Responde. Libro de clase, página 44 y 45. Mirá nuevamente a la casa de Fin y respondé sobre si hay o no estos objetos en una habitación. Escribí las respuestas en tu cuadernillo de inglés.*
  - a. Is there a bed in the living room? **No, there isn't.**
  - b. Is there a mirror in the bathroom? **Yes, there is.**
  - c. Is there a cooker in the kitchen?
  - d. Is there a bin in the bedroom?
  - e. Is there a cupboard in the kitchen?
  - f. Is there a wardrobe in the bedroom?
  - g. Is there a computer in the bathroom?




In your copybook, write the date, the week number and the assignment. Use the model.

*Cuando trabajamos en nuestro cuadernillo de inglés, debemos escribir la fecha, nombre de la semana y consigna. Seguí el modelo para ayudarte modificando las letras en rojo:*

Today is **Tuesday, September, 29th**

Week **22: At home**


**What's there in the house?**

2.  Read and draw in the house. Send a photo of this activity.

*Leé y dibujá en la casa los objetos indicados en la habitación correcta y lugar correcto. Enviá una foto de esta actividad cuando termines y subila a Google Drive.*



- There's a plant in the bathroom. It's opposite the shower.
- There's a wardrobe in the bedroom. It's next to the bed.
- There's a lamp in the living room. It's behind the sofa.
- There's a picture in the kitchen. It's above the sink.

3.  True or False? Look at the house again and choose.  
*¿Verdadero o falso? Mirá la casa nuevamente y elegí la opción correcta.*

- There are pictures in the bedroom. They are above the bed. **True**
- There's a plant in the living room. It's behind the sofa.
- There's a bin in the kitchen. It's in front of the fridge.
- There's a cooker in the kitchen. It's next to the sink.
- There's a mirror in the bathroom. It's above the sink.
- There's a lamp in the bedroom. It's next to the bed.



HACÉ LAS ACTIVIDADES EN TU LIBRO Y CUADERNO. CUANDO TERMINES, PODÉS ENVIARME UNA FOTO SOLO DE LA ACTIVIDAD CON

EL ÍCONO DE LA CÁMARA  SUBIENDO LA FOTO EN LA CARPETA CON TU NOMBRE EN GOOGLE DRIVE:

3<sup>rd</sup> GRADE A: <https://drive.google.com/drive/folders/1SRLYMnVhPvsFt3p002YbDoKpSpuxUSFN?usp=sharing>

3<sup>rd</sup> GRADE B: [https://drive.google.com/drive/folders/189HaAD2bzpvKpCwU\\_6f4C6ws48aGLsnW?usp=sharing](https://drive.google.com/drive/folders/189HaAD2bzpvKpCwU_6f4C6ws48aGLsnW?usp=sharing)

También podemos corregir o finalizar las actividades juntos en el 2do encuentro de zoom, todos los VIERNES a las 11.00 hs. Traelas impresas o en tu compu para que podamos trabajarlas juntos.

WEEK 23: Objects in my house

MY NAME IS.....

3<sup>rd</sup> GRADE A & B – MISS LUCÍA & MISS SOFÍA

NUESTROS ÍCONOS Y SU SIGNIFICADO:



INFORMACIÓN IMPORTANTE



TRABAJÁ EN TU CUADERNO



INFORMACIÓN ÚTIL PARA APRENDER Y PENSAR



MIRÁ EL VIDEO



ENVÍA UNA FOTO DE ESTA ACTIVIDAD



TRABAJÁ EN TU LIBRO DE CLASE.



LEÉ LA HISTORIA



MOMENTO DE CANTAR