





FIRST GRADE!!!

HOW ARE YOU THIS WEEK?



HAPPY SAD ANGRY SCARED



**BEFORE WE START...
ANTES DE COMENZAR...
NO TE OLVIDES DE RECORTAR
LOS CUTOUTS DE LA PÁGINA 77
DEL LIBRO PARA NUESTRA
ZOOM CLASS DEL MIÉRCOLES
28/10.**

SI NO TENÉS EL LIBRO, PODÉS IMPRIMIR LAS TARJETAS DESDE

ACÁ:

<https://docs.google.com/document/d/1KrB12GtOxuaLUvS2th8S1sCgsm6Bj1alijvXEETK-bQ/edit?usp=sharing>



1) LET'S DO THESE ACTIVITIES:

STORYTIME

- LISTEN TO THE STORY. ESCUCHAMOS LA HISTORIA.
- ANSWER THE QUESTIONS. RESPONDEMOS LAS PREGUNTAS.

LISTEN AND NUMBER 1-4. ESCUCHAMOS Y ENUMERAMOS 1-4.



<https://www.liveworksheets.com/2-ny46856uh>

REMEMBER TO CLICK ON "FINISH" TO SEE THE RESULTS!

ACUERDENSE DE HACER CLICK EN "FINISH" PARA VER LOS RESULTADOS!



Finish!!



LET'S SHARE WHAT WE'VE DONE!

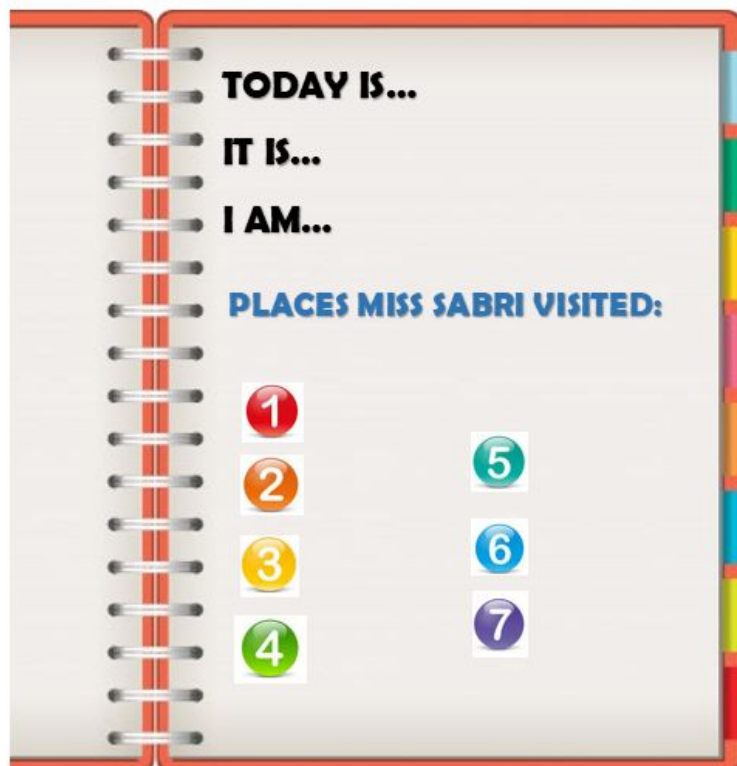
SUBIMOS FOTOS DE LO TRABAJADO A NUESTRO DRIVE.

2) LET'S WATCH MISS SABRI IN THIS VIDEO TO LEARN SOMETHING ABOUT OUR NEIGHBOURHOOD. VEAMOS A MISS SABRI EN ESTE VIDEO PARA APRENDER ALGO SOBRE NUESTRO BARRIO.



<https://www.youtube.com/watch?v=b44Tk-tWT94>

3) WRITE THE PLACES MISS SABRI VISITED ON YOUR RED NOTEBOOK. DON'T FORGET TO WRITE THE DATE, THE WEATHER AND HOW YOU FEEL TODAY. ESCRIBIMOS LOS LUGARES QUE MISS SABRI VISITÓ EN NUESTRO CUADERNO ROJO. NO NOS OLVIDEMOS DE ESCRIBIR LA FECHA, EL CLIMA Y CÓMO NOS SENTIMOS.





LET'S SHARE WHAT WE'VE DONE!

SUBIMOS FOTOS DE LO TRABAJADO A NUESTRO DRIVE.


4) LET'S WORK WITH OUR BOOKS!

A TRABAJAR CON NUESTROS LIBROS!

FIND PAGE 49 AND DO THE FOLLOWING ACTIVITIES:

ENCUENTREN LA PÁGINA 49 Y HAGAN LAS SIGUIENTES ACTIVIDADES:

- **LISTEN. THEN NUMBER.** ESCUCHAMOS, LUEGO ENUMERAMOS.
- **FIND AND SAY.** ENCONTRAMOS Y DECIMOS EN VOZ ALTA.



ACÁ PUEDEN ENCONTRAR LA PÁGINA 49 DEL LIBRO:

https://docs.google.com/document/d/1Opphol65THi7MbTILzSMHE9R_4rhTgL8mPxjyur8c20/edit?usp=sharing

5) LISTEN TO THE NAMES OF PLACES IN THE NEIGHBOURHOOD AND DO THE CROSSWORD BELOW.

ESCUCHAMOS EL NOMBRE DE LUGARES EN EL BARRIO Y HACEMOS EL CRUCIGRAMA DEBAJO.

[https://es.liveworksheets.com/worksheets/en/English_as_a_Second_Language_\(ESL\)/Places_in_the_city/Places_in_the_city_bt739354bf](https://es.liveworksheets.com/worksheets/en/English_as_a_Second_Language_(ESL)/Places_in_the_city/Places_in_the_city_bt739354bf)



LET 'S SHARE WHAT WE'VE DONE!

SUBIMOS FOTOS DE LO TRABAJADO A NUESTRO DRIVE.





MY FAVOURITE PLACE IN NEIGHBOURHOOD CHALLENGE!

HAVE FUN LOOKING AT SOME OLD PHOTOS!

¡NOS DIVIRTAMOS EN FAMILIA MIRANDO FOTOS VIEJAS! ENCONTRÁ UNA FOTO EN LA QUE ESTÉS EN TU LUGAR FAVORITO DEL BARRIO O CIUDAD Y COMPARTILA EN GOOGLE DRIVE. ¡CONTANOS DÓNDE ESTÁS!

WHERE ARE YOU?
I AM IN THE

**LOOK! WHERE ARE THE
KINDERGARTEN
TEACHERS?**

**WE ARE IN A
RESTAURANT!**



**ALWAYS REMEMBER:
YOU ARE BEAUTIFUL, YOU ARE SWEET
YOU ARE GOOD AND YOU ARE HAPPY**



NUESTRO DRIVE PARA COMPARTIR LO TRABAJADO:

<https://drive.google.com/drive/folders/1tFz2bKbUJN-jrijYil4SG8lb1XJNFjzw?usp=sharing>

Los que tienen dudas/no pueden subir los archivos nos escriben a los siguientes mails:

1A: sabrinamonetto@gmail.com

1B: constanzasanchez1406@gmail.com

RECORDEMOS QUE PODEMOS VER LOS CHALLENGES DE NUESTROS
COMPAÑEROS EN LOS SIGUIENTES LINKS DE PADLET:



1A: <https://padlet.com/primeroa5/p5lmhmtg6p7fpxi4>

1B: <https://padlet.com/primerob3/clu6xn48xsu77674>

STAY POSITIVE, STAY HAPPY,

WE LOVE YOU!



MISS COCO & MISS SABRI