


WEEK 22: MY FACE

MY NAME IS.....

2ND GRADE A & B – MISS LUCÍA & MISS SOFÍA

ESTA SEMANA VAMOS A APRENDER NUEVAS PALABRAS PARA DESCRIBIR NUESTRA CARA. ¡EMPECEMOS! 

 LET'S START! WATCH THE VIDEO WITH MISS SOFI!

¡COMENCEMOS! ¡MIREMOS EL VIDEO CON MISS SOFI! ¡VAMOS A APRENDER JUNTOS! ENTREN AL ENLACE.

<https://drive.google.com/file/d/1kbtPW9-BSkRqHT9ykQ6mtqz7l-Qt9Vxw/view?usp=sharing>



IN YOUR COPYBOOK, WRITE THE DATE, THE WEEK NUMBER AND THE ASSIGNMENT. USE THE MODEL.


CUANDO TRABAJAMOS EN NUESTRO CUADERNILLO DE INGLÉS, DEBEMOS ESCRIBIR LA FECHA, NOMBRE DE LA SEMANA Y CONSIGNA. SEGUÍ EL MODELO PARA AYUDARTE MODIFICANDO LAS LETRAS EN ROJO:

TODAY IS **MONDAY**, **SEPTEMBER**, **28TH**


WEEK **22**: **MY FACE**


WRITE

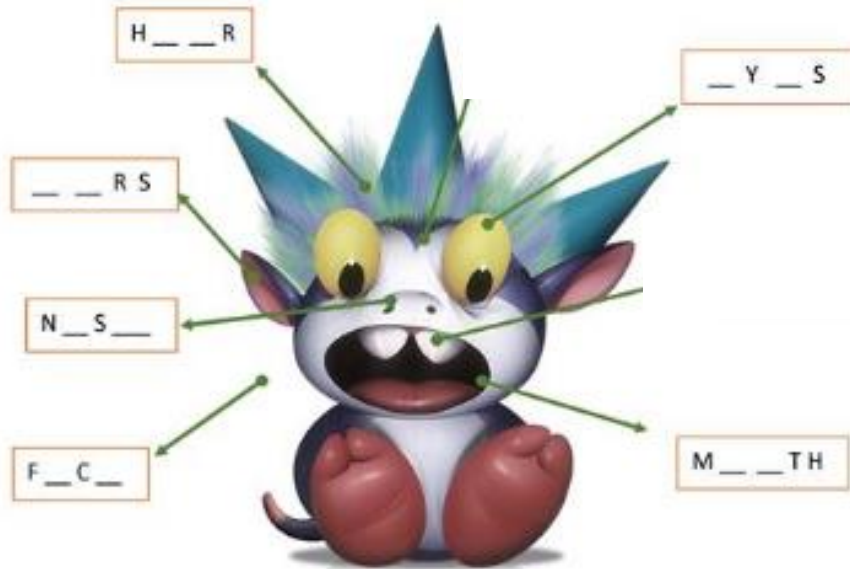
LET'S PRACTICE! ¡PRACTIQUEMOS!

1.  LOOK AT THE PICTURES AND WRITE THE PARTS OF THE FACE!
MIRÁ LAS IMÁGENES Y ESCRIBÍ LAS PARTES DE LA CARA.

EYES – HAIR – FACE – MOUTH – EARS - NOSE




2.  LOOK AT THE MONSTER! FILL IN THE BLANKS WITH THE MISSING LETTERS. *MIRÁ AL MONSTRUO. COMPLETÁ LAS PARTES DE LA CARA CON LAS LETRAS QUE FALTAN.*



3.  LOOK AT THE MONSTERS! COMPLETE THE INFORMATION. HOW MANY...? *¡MIRÁ LOS MONSTRUOS! COMPLETÁ LA INFORMACIÓN. ¿CUÁNTOS...?*



HACÉ LAS ACTIVIDADES EN TU LIBRO Y CUADERNO. CUANDO TERMINES, PODÉS

ENVIARME UNA FOTO SOLO DE LA ACTIVIDAD CON EL ÍCONO DE LA CÁMARA  SUBIENDO LA FOTO EN LA CARPETA CON TU NOMBRE EN GOOGLE DRIVE:

2ND GRADE A: <https://drive.google.com/drive/folders/1cLE3CcKiMG3BTK3sRrI0GpwCU0rPB51R?usp=sharing>

2ND GRADE B: <https://drive.google.com/drive/folders/1kY3LEqj681EVgzdoafyk5jpY95RDY2qL?usp=sharing>