

Esta semana vamos a describir la casa de Fin y dónde están sus objetos.

¡Empecemos !

 **Let's start! Watch the video with miss Lucía! Let's learn together!**

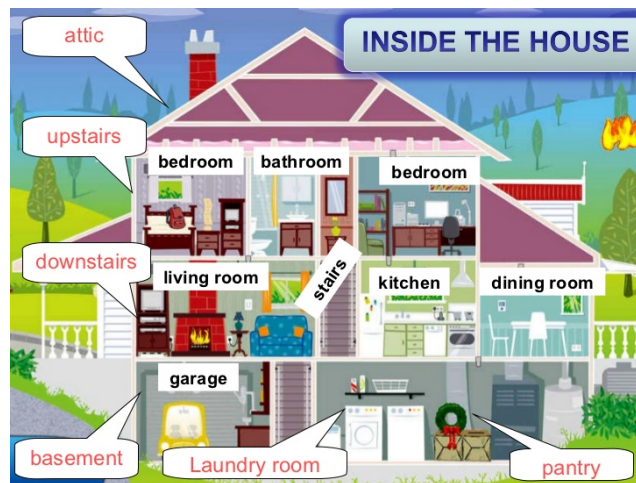
Click here: https://youtu.be/qSP79Xk_vfI

¡Comencemos! ¡Miremos el video con miss Lucía! ¡vamos a aprender juntos! Entren al enlace.

LET'S REMEMBER!



¡RECORDEMOS!



PREPOSITIONS OF PLACE



IN FRONT OF



BEHIND



ABOVE



BELOW



NEXT TO




OPPOSITE

ONE OBJECT	MANY OBJECTS
There <u>is</u> a plant. There <u>isn't</u> a plant.	There <u>are</u> four plants. There <u>aren't</u> four plants.

LET'S PRACTICE!

¡PRACTIQUEMOS!

- 
 What's there in Fin's house? Pupil's book, page 44 and 45, activity 2. Look at Fin's house and write 4 sentences in your copybook. You can use these words!
 ¿Qué hay en la casa de Fin? Libro de clase, página 44 y 45, actividad 2. Mirá la casa de Fin y escribí 4 oraciones en tu cuadernillo de inglés. Podés usar las palabras del cuadro u otras que recuerdes. Usá el modelo para ayudarte.

cupboard – plants – mirror – computer – cooker – bin – window – bath – books – flowers – boots – wardrobe – shower – picture – bed

Model:

There's a cupboard in the kitchen.

There are plants in the living room.




In your copybook, write the date, the week number and the assignment. Use the model.

Cuando trabajamos en nuestro cuadernillo de inglés, debemos escribir la fecha, nombre de la semana y consigna. Seguí el modelo para ayudarte modificando las letras en rojo:

Today is **Tuesday, September, 29th**

Week **22: At home**

What's there in the house?

- 
 Yes or No? Pupil's book, page 45, activity 6: Look at the picture and write the correct answer in your copybook.
 ¿Sí o no? Libro de clase, página 45, actividad 6: Mirá el dibujo y escribí la respuesta correcta en tu cuadernillo de inglés.



a. There are plants next to the sofa. **Yes**

WEEK 22: At Home

MY NAME IS.....


3rd GRADE A & B – MISS LUCÍA & MISS SOFÍA

- b. There is a computer below the table.
- c. There is a mirror above the lamp.
- d. There is a picture in front of the sofa.
- e. There are flowers behind the door.

3.   Where is it? Look and write the correct word in your copybook. Send a photo of this activity.
*¿Dónde está? Mirá y escribí la palabra correcta en tu cuadernillo.
Enviá una foto de esta actividad a tu Miss.*

below – next to – above – behind – opposite


Read. Then write.



- a. The bath is **below** the window.
- b. The window is _____ the bath.
- c. The plant is _____ the sofa.
- d. The bin is _____ the cooker.
- e. The chair is _____ the cooker.



HACÉ LAS ACTIVIDADES EN TU LIBRO Y CUADERNO. CUANDO TERMINES, PODÉS ENVIARME UNA FOTO SOLO DE LA ACTIVIDAD CON

EL ÍCONO DE LA CÁMARA  SUBIENDO LA FOTO EN LA CARPETA CON TU NOMBRE EN GOOGLE DRIVE:

3rd GRADE A: <https://drive.google.com/drive/folders/1SRLYMnVhPvsFt3p002YbDoKpSpuxUSFN?usp=sharing>

3rd GRADE B: https://drive.google.com/drive/folders/189HaAD2bzpvKpCwU_6f4C6ws48aGLsnW?usp=sharing

También podemos corregir o finalizar las actividades juntos en el 2do encuentro de zoom, todos los VIERNES a las 11.00 hs. Traelas impresas o en tu compu para que podamos trabajarlas juntos.

WEEK 22: At Home

MY NAME IS.....

3rd GRADE A & B – MISS LUCÍA & MISS SOFÍA

NUESTROS ÍCONOS Y SU SIGNIFICADO:



INFORMACIÓN IMPORTANTE



TRABAJÁ EN TU CUADERNO



INFORMACIÓN ÚTIL PARA APRENDER Y PENSAR



MIRÁ EL VIDEO



ENVÍA UNA FOTO DE ESTA ACTIVIDAD



TRABAJÁ EN TU LIBRO DE CLASE.



LEÉ LA HISTORIA



MOMENTO DE CANTAR