


ESTA SEMANA VAMOS A RECORDAR LO APRENDIDO EN LA UNIDAD Y DEMOSTRAR QUÉ PODEMOS HACER. ¡EMPECEMOS! 

 **LET'S START! WATCH THE VIDEO WITH MISS LUCÍA! LET'S REMEMBER TOGETHER! CLICK HERE: <https://youtu.be/aKBoILUkJMk>**

¡COMENCEMOS! ¡MIREMOS EL VIDEO CON MISS LUCÍA! ¡VAMOS A RECORDAR JUNTOS! ENTREN AL ENLACE.

LET'S PRACTICE!

¡PRACTIQUEMOS!


1.  WHAT CAN YOU DO? DRAW AND WRITE. PUPIL'S BOOK, PAGE 42, ACTIVITY 23.

¿QUÉ PUEDES HACER? DIBUJÁ Y ESCRIBÍ. TRABAJÁ EN TU LIBRO DE CLASE, PÁGINA 42, ACTIVIDAD 23.

MODEL:

I CAN **THROW A BALL.**

I CAN'T **DO THE SPLITS.**

2.  WHAT CAN YOU DO? WRITE **CAN** OR **CAN'T**.
¿QUÉ PUEDES HACER? ESCRIBÍ CAN O CAN'T EN TU CUADERNILLO DE INGLÉS.

A. I _____ DO CARTWHEELS.

B. I _____ SWIM FAST.

C. I _____ DO THE SPLITS.

D. I _____ CLIMB A TREE.

E. I _____ HOP.





IN YOUR COPYBOOK, WRITE THE DATE, THE WEEK NUMBER AND THE ASSIGNMENT.
USE THE MODEL.

CUANDO TRABAJAMOS EN NUESTRO CUADERNILLO DE INGLÉS, DEBEMOS ESCRIBIR LA FECHA, NOMBRE DE LA SEMANA Y CONSIGNA. SEGUÍ EL MODELO PARA AYUDARTE MODIFICANDO LAS LETRAS EN ROJO:


TODAY IS **MONDAY**, **SEPTEMBER**, **14TH**

WEEK **21: I CAN DO IT!**

WRITE

3.   ABOUT YOU: LOOK AND TICK WHAT YOU CAN DO OR CROSS WHAT YOU CAN'T DO. THEN, WRITE ABOUT YOU.
SOBRE VOS: MIRÁ Y TILDÁ LAS ACTIVIDADES QUE PODÉS HACER Y PONÉ UNA CRUZ EN LAS QUE NO PODÉS HACER. LUEGO, ESCRIBÍ SOBRE VOS EN TU CUADERNILLO DE INGLÉS.


MODEL:



I CAN SHAKE MY BODY AND I CAN SKIP.

I CAN'T HOP AND I CAN'T TOUCH MY TOES.

I CAN CATCH A BALL AND I CAN STAND ON MY HEAD.



HACÉ LAS ACTIVIDADES EN TU LIBRO Y CUADERNO. CUANDO TERMINES, PODÉS ENVIARME UNA FOTO SOLO DE LA ACTIVIDAD CON EL

ÍCONO DE LA CÁMARA  SUBIENDO LA FOTO EN LA CARPETA CON TU NOMBRE EN GOOGLE DRIVE:

2ND GRADE A: <https://drive.google.com/drive/folders/1cLE3CcKIMG3BTK3sRrT0GpwCUOrPB51R?usp=sharing>

2ND GRADE B: <https://drive.google.com/drive/folders/1kY3LEqj681EVgzdoafyk5jpY95RDY2qL?usp=sharing>

NUESTROS ÍCONOS Y SU SIGNIFICADO:



INFORMACIÓN IMPORTANTE



TRABAJÁ EN TU CUADERNO



INFORMACIÓN ÚTIL PARA APRENDER Y PENSAR



MIRÁ EL VIDEO



ENVÍA UNA FOTO DE ESTA ACTIVIDAD



TRABAJÁ EN TU LIBRO DE CLASE.



LEÉ LA HISTORIA



MOMENTO DE CANTAR