


SEMANA DEL 7 DE SEPTIEMBRE

ANTES DE COMENZAR TE RECORDAMOS UNA VEZ MÁS EL USO DE LOS ÍCONOS. DEBERÁS PRESTAR ESPECIAL ATENCIÓN A CADA UNO PARA SABER CÓMO Y DÓNDE RESOLVER. **SEGURO RECORDÁS QUE HEMOS SUMADO UNO NUEVO.**



ÍCONO	FUNCIÓN
	INDICA ESCRIBIR ESTA ACTIVIDAD EN EL CUADERNO.
	SIGNIFICA SACAR FOTO A LA ACTIVIDAD Y CARGARLA EN EL DRIVE.
	INDICA REALIZAR ESTA ACTIVIDAD/ PÁGINA DEL LIBRO DE MATEMÁTICA.
	INDICA TRABAJO CON LA SEÑORITA EN EL ENCUENTRO VIRTUAL.
	INDICA QUE ENCONTRARÁS UN VÍDEO EXPLICATIVO DE LAS SEÑOS



¡GRAN NOVEDAD PARA ESTA SEMANA! EL
DÍA JUEVES, NOS ENCONTRAREMOS PARA UNA
CLASE MUY ESPECIAL... ¡COMENZAMOS JUNTOS
LOS FESTEJOS DEL DÍA DEL MAESTRO!

LUNES



ESCRIBÍ LA FECHA EN TU CUADERNO ANTES DEL
ENCUENTRO CON LA SEÑORITA.



DISFRUTAMOS JUNTOS DEL CUENTO "TODO CABE EN
UN JARRITO" DE LA AUTORA LAURA DEVETACH NARRADO POR
LA SEÑO CARO:

https://www.youtube.com/watch?v=51RoypAB_LU&feature=youtu.be



A CONTINUACIÓN LES PROPONEMOS CONVERSAR SOBRE LO LEIDO:

-¿QUIÉNES MÁS CREEN QUE HABRÁN QUERIDO ENTRAR AL RANCHO DE LA VIEJITA CON SEMEJANTE TORMENTA?

-¿POR QUÉ SE METEN EN LA LATA? ¿Y QUÉ PASA CUANDO NO ENTRA NADIE MÁS?

-¿RECUERDAN ALGUNOS DE LOS ANIMALES QUE VA MENCIONANDO EL CUENTO?

MOMENTO DE LLENAR NUESTROS PROPIOS JARRITOS. PARA ESTE MOMENTO CADA NIÑO/A DEBERÁ TENER UN FRASCO O LATA DECORADO COMO MÁS LE GUSTE Y AL MENOS 10 PAPELITOS SUELTOS (PUEDEN SER APROXIMADAMENTE DE 4x8CM PERO NO ES NECESARIO QUE SEAN EXACTAMENTE DE ESTE TAMAÑO).

PARA SEGUIR TRABAJANDO EN TU CUADERNO DESDE CASA DESPUÉS DEL ENCUENTRO VIRTUAL



RECORDANDO EL CUENTO QUE COMPARTIMOS EN LA CLASE DE HOY "TODO CABE EN UN JARRITO" MARCÁ EN CADA CASO CUÁL ES EL ANIMAL QUE **SÍ** SE MENCIONA EN LA HISTORIA:

PERROS / TIBURONES

LEONES / GALLINAS

LIRÓN / LORO

COTORRA / COCODRILO

GATOS / GORILAS

PUMAS / PATOS

VACAS / VICUÑAS

BALLENA / BURRO

PAVO / PINGÜINOS

CHANCHO / CHINCHE



AHORA ELEGÍ AL MENOS 2 DE ESOS ANIMALES Y ARMÁ UNA FRASE/ UNA ORACIÓN PARA CADA UNO:

-
-

APRENDEMOS Y NOS DIVERTIMOS CON MATIFIC


¡NOS VOLVEMOS A ENCONTRAR CON MATIFIC! ESTA SEMANA CARGAMOS NUEVOS JUEGOS Y ACTIVIDADES QUE TE ACOMPAÑARÁN DURANTE 14 DÍAS. **TE RECOMENDAMOS TENER TU CUADRO DE NÚMEROS CERQUITA POR SI LO NECESITÁS A LA HORA DE JUGAR Y RESOLVER.** ACERCATE A ESTE MUNDO LLENO DE NUEVOS DESAFÍOS.

MARTES



RECORDÁ COLOCAR LA FECHA EN
TU CUADERNO ANTES DEL
ENCUENTRO Y TENER TU LIBRO
PREPARADO PARA TRABAJAR DURANTE LA CLASE.
ADEMÁS ANTES DE LA CLASE DEBERÁS TENER LOS
BILLETES Y MONEDAS QUE YA RECORTASTE DE
NUESTRO LIBRO. NO TE OLVIDES QUE TE
CONVIENE GUARDARLOS EN UNA BOLSITA,
CAJITA, FRASQUITO O UN SOBRECITO PARA QUE
NO SE PIERDAN.


♡ TRABAJAREMOS JUNTOS EN LA PÁGINA 75 DEL LIBRO. QUE
ES LA CONTINUACIÓN DE: "EL QUIOSCO DEL CLUB".

 **DIBUJA** LOS BILLETES Y MONEDAS QUE HACEN FALTA PARA CADA COMPRA.



 SANTINO QUIERE COMPRAR . TIENE .
¿LE ALCANZA? _____

 JULIA COMPRO . ANALIA COMPRO . ¿QUIEN GASTÓ MÁS? _____

 JOAQUÍN ANOTÓ LA SUMA DE LOS PRECIOS DE LO QUE VA A COMPRAR: $30 + 15$.
DIBUJA ACÁ LO QUE VA A COMPRAR.



 ¿CUANTO VA A GASTAR? _____

PARA SEGUIR TRABAJANDO EN TU CUADERNO DESDE CASA DESPUÉS DEL ENCUENTRO VIRTUAL

♡ LA SEÑO NATY TE CUENTA LO QUE VAS A HACER DESPUÉS DE LA CLASE DE MATEMÁTICA.



<https://www.loom.com/share/1cd8f032e37d44c2afa39a7c54c424f1>



RESOLVÉ LAS SIGUIENTES SUMAS DE DINERO. PODÉS USAR TUS BILLETES Y MONEDAS SI LO DESEAS:





MIÉRCOLES



ESCRIBÍ LA FECHA EN TU CUADERNO.

♡ LA SEÑO NATY TE CUENTA LA PROPUESTA DE MATEMÁTICA DEL DÍA.



<https://www.loom.com/share/6e2526d810944ebf90407cb0ee951605>



ESTA ACTIVIDAD SE COMPARTE EN EL DRIVE.

♡ TRABAJÁ EN LA FICHA N° 30 DE TU FICHERO (EL MATERIAL QUE ACOMPAÑA NUESTRO LIBRO) Y DESPUÉS PEGALA EN TU CUADERNO. SI NO TENES EL FICHERO PODÉS IMPRIMIRLA O COPIARLA.

PARA ESTA ACTIVIDAD PODÉS UTILIZAR TUS BILLETES Y MONEDAS Y TAMBIÉN TU CUADRO DE NÚMEROS PARA IR SUMANDO LAS CANTIDADES DE CADA NIÑO/A

EN CADA CASO, MARCA CON UNA X QUIÉN TIENE MÁS.



TENGO \$38.

MATEO



BENJAMÍN



JUANA



OLIVIA



\$62



SOFÍA



CAMILA

JUEVES

COMO ANTICIPAMOS AL COMIENZO, NOS ENCONTRAMOS PARA FESTEJAR EL DÍA DEL MAESTRO CON EL LINK DE LA CLASE DE ARTE DE LOS JUEVES ...

1° "A" HORA: 11:00

1° "B" HORA: 10:15



ESCRIBÍ LA FECHA EN TU CUADERNO ANTES DEL ENCUENTRO CON LA SEÑORITA.



¡DÍA DEL MAESTRO!

PARA SEGUIR TRABAJANDO EN TU CUADERNO DESDE CASA DESPUÉS DEL ENCUENTRO VIRTUAL



ESTA ACTIVIDAD SE COMPARTE EN EL DRIVE.



¡HOY CELEBRAMOS EL DÍA DEL MAESTRO! Y QUÉ MEJOR PARA FESTEJARLO QUE CONOCIENDO UN POCO SOBRE LOS MEJORES MOMENTOS QUE HEMOS VIVIDO JUNTOS. PARA ESO TE PROPONEMOS CONTESTAR LAS SIGUIENTES PREGUNTAS ESCRIBIENDOLAS VOS O DICTANDO PARA QUE ALGUIEN EN CASA ESCRIBA TUS RESPUESTAS:

- **¿CUÁL O CUÁLES FUERON TUS ENCUENTROS VIRTUALES FAVORITOS CON LA SEÑO DE TU GRADO? (SI TE ANIMAS NOS PODÉS CONTAR POR QUÉ)**
- **¿QUÉ FUE LO QUE MÁS TE GUSTÓ DE TODOS NUESTROS MOMENTOS COMPARTIDOS?**