



ESTA SEMANA VAMOS A LEER LA HISTORIETA CON NUESTROS AMIGOS DE POPTROPICA. ¡EMPECEMOS! 

 **LET'S START! WATCH THE VIDEO WITH MISS LUCÍA! LET'S LEARN TOGETHER! CLICK HERE: <https://youtu.be/RKWkkJ7Mu8c>**
¡COMENCEMOS! ¡MIREMOS EL VIDEO CON MISS LUCÍA! ¡VAMOS A APRENDER JUNTOS! ENTREN AL ENLACE.


LET'S PRACTICE!
¡PRACTIQUEMOS!

1.  GET READY! LOOK AND WRITE. COPY IN YOUR COPYBOOK.
FOR EXAMPLE:

1.DO CARTWHEELS

¡VAMOS A PREPARARNOS! MIRÁ Y ESCRIBÍ. COPIÁ EN TU CUADERNO COMO EN EL EJEMPLO EN ROJO. USÁ TU LIBRO PARA RECORDAR LAS ACTIVIDADES.

DO CARTWHEELS – TOUCH YOUR TOES – STAND ON YOUR HEAD
DO THE SPLITS – PUSH







IN YOUR COPYBOOK, WRITE THE DATE, THE WEEK NUMBER AND THE ASSIGNMENT.
USE THE MODEL.



*CUANDO TRABAJAMOS EN NUESTRO CUADERNILLO DE INGLÉS, DEBEMOS ESCRIBIR LA
FECHA, NOMBRE DE LA SEMANA Y CONSIGNA. SEGUÍ EL MODELO PARA AYUDARTE
MODIFICANDO LAS LETRAS EN ROJO:*


TODAY IS **MONDAY**, **AUGUST**, **31ST**

WEEK **19: STORY TIME**

LOOK AND WRITE.


2.   LET'S READ! WE CAN READ THE STORY AT HOME OR IN
THE VIRTUAL CLASS. PUPIL'S BOOK: PAGE 38.
*¡VAMOS A LEER! PODEMOS LEER LA HISTORIA EN CASA O EN LA
CLASE VIRTUAL JUNTOS. LIBRO DE CLASE, PÁGINA 38.*

3.   ORDER THE SEQUENCE: CUT AND PASTE.
*ORDENA LA SECUENCIA: RECORTÁ LAS IMÁGENES Y PEGALAS EN EL
ORDEN CORRECTO EN TU CUADERNILLO DE INGLÉS. ENVIÁ UNA FOTO
CUANDO TERMINES. PODÉS HACER ESTA ACTIVIDAD DESPUÉS DE
NUESTRA CLASE VIRTUAL O DE LEER LA HISTORIETA EN CASA.*





HACÉ LAS ACTIVIDADES EN TU LIBRO Y CUADERNO. CUANDO TERMINES, PODÉS ENVIARME UNA FOTO SOLO DE LA ACTIVIDAD CON EL

ÍCONO DE LA CÁMARA  SUBIENDO LA FOTO EN LA CARPETA CON TU NOMBRE EN GOOGLE DRIVE:

2ND GRADE A: <https://drive.google.com/drive/folders/1cLE3CckIMG3BTK3sRrT0GpwCUOrPB51R?usp=sharing>

2ND GRADE B: <https://drive.google.com/drive/folders/1kY3LEqj681EVgzdoafyk5jpY95RDY2qL?usp=sharing>

NUESTROS ÍCONOS Y SU SIGNIFICADO:



INFORMACIÓN IMPORTANTE



TRABAJÁ EN TU CUADERNO



INFORMACIÓN ÚTIL PARA APRENDER Y PENSAR



MIRÁ EL VIDEO



ENVÍA UNA FOTO DE ESTA ACTIVIDAD



TRABAJÁ EN TU LIBRO DE CLASE.



LEÉ LA HISTORIA



MOMENTO DE CANTAR