






ESTA SEMANA VAMOS A CONTAR QUÉ PODEMOS Y NO PODEMOS HACER EN NUESTRAS CLASES DE EDUCACIÓN FÍSICA. ¡EMPECEMOS! 

 **LET'S START! WATCH THE VIDEO WITH MISS LUCÍA. LET'S LEARN TOGETHER! CLICK HERE: <https://youtu.be/ah8IhruRZNY>**
¡COMENCEMOS! MIREMOS EL VIDEO CON MISS LUCÍA. ¡VAMOS A APRENDER JUNTOS! ENTREN AL ENLACE.

 **REMEMBER!**
¡RECUERDA!

CAN YOU <u>SWIM</u> ?	CAN YOU <u>SWIM</u> ?
YES, I CAN. 	NO, I CAN'T. 

LET'S PRACTICE!
¡PRACTIQUEMOS!

-  PUT THE STICKERS! ACTIVITY 7, PAGE 36: PUT THE STICKERS ON THE IMAGES. WORK IN YOUR BOOK.
¡COLOCÁ LAS CALCOMANÍAS! EN TU LIBRO DE CLASE, PÁGINA 36, ACTIVIDAD 7, COLOCÁ LAS CALCOMANÍAS SOBRE LAS IMÁGENES CORRECTAS. LAS CALCOMANÍAS ESTÁN EN LA ÚLTIMA PÁGINA DE TU LIBRO.
-  LOOK AND CHOOSE THE CORRECT ACTION. WRITE IN YOUR COPYBOOK.
MIRÁ Y ELIGÍ LA OPCIÓN CORRECTA. COPIÁ SÓLO LA OPCIÓN CORRECTA EN TU CUADERNO.

WEEK 16: IN THE P.E. CLASS
MY NAME IS.....
2ND GRADE A & B – MISS LUCÍA & MISS SOFÍA



- 1 swing / swim
- 2 do the splits / do cartwheels
- 3 stand on your head / catch a ball
- 4 throw a ball / climb



CUANDO TRABAJAMOS EN NUESTRO CUADERNO DE INGLÉS, DEBEMOS ESCRIBIR LA FECHA, NOMBRE DE LA SEMANA Y CONSIGNA. SEGUÍ EL MODELO PARA AYUDARTE MODIFICANDO LAS LETRAS EN ROJO:

TODAY IS **MONDAY**, **AUGUST**, **10TH**

WEEK 16: **IN THE P.E. CLASS**

CHOOSE THE CORRECT ACTION.

YOUR TURN!



ANSWER ABOUT YOU WITH “YES, I CAN” OR “NO, I CAN’T”.


WRITE IN YOUR COPYBOOK.

RESPONDÉ SOBRE VOS CON “YES, I CAN” (SÍ PUEDO HACERLO) O “NO, I CAN’T” (NO PUEDO HACERLO). COPIÁ LAS PREGUNTAS Y ESCRIBÍ LAS RESPUESTAS EN TU CUADERNILLO.

- A. CAN YOU SWING? **YES, I CAN**
- B. CAN YOU SWIM? _____
- C. CAN YOU DO THE SPLITS? _____
- D. CAN YOU DO CARTWHEELS? _____
- E. CAN YOU CATCH A BALL? _____
- F. CAN YOU STAND ON YOUR HEAD? _____



HACÉ LAS ACTIVIDADES EN TU LIBRO Y CUADERNO. CUANDO TERMINES, PODÉS ENVIARME UNA FOTO SOLO DE LA ACTIVIDAD CON EL

ÍCONO DE LA CÁMARA  SUBIENDO LA FOTO EN LA CARPETA CON TU NOMBRE EN GOOGLE DRIVE:

2ND GRADE A: <https://drive.google.com/file/d/11ukWEdxkrXrLKhLkP7hQkVm2fhxVE-6n/view?usp=sharing>

2ND GRADE B: <https://drive.google.com/drive/folders/1kY3LEqj681EVgzdoafyk5jpY95RDY2qL?usp=sharing>

NUESTROS ÍCONOS Y SU SIGNIFICADO:



INFORMACIÓN IMPORTANTE



TRABAJÁ EN TU CUADERNO



INFORMACIÓN ÚTIL PARA APRENDER Y PENSAR



MIRÁ EL VIDEO



ENVÍA UNA FOTO DE ESTA ACTIVIDAD



TRABAJÁ EN TU LIBRO DE CLASE



MOMENTO DE CANTAR