




SEMANA DEL 24 DE AGOSTO

ANTES DE COMENZAR TE RECORDAMOS UNA VEZ MÁS EL USO DE LOS ÍCONOS. DEBERÁS PRESTAR ESPECIAL ATENCIÓN A CADA UNO PARA SABER CÓMO Y DÓNDE RESOLVER. **¡ESTA SEMANA SUMAMOS UNO NUEVO!**

ÍCONO	FUNCIÓN
	INDICA ESCRIBIR ESTA ACTIVIDAD EN EL CUADERNO.
	SIGNIFICA SACAR FOTO A LA ACTIVIDAD Y CARGARLA EN EL DRIVE.
	INDICA REALIZAR ESTA ACTIVIDAD/ PÁGINA DEL LIBRO DE MATEMÁTICA.
	INDICA TRABAJO CON LA SEÑORITA EN EL ENCUENTRO VIRTUAL.
	INDICA QUE ENCONTRARÁS UN VÍDEO EXPLICATIVO DE LAS SEÑOS

LUNES



DISFRUTAMOS JUNTOS DEL CUENTO "LOS ANIMALES NO SE VISTEN" NARRADO POR LA SEÑO CARO.



https://www.youtube.com/watch?v=YtsXUj_izy0



CONVERSAMOS: LA ROPA, EN LOS ANIMALES, ADEMÁS DE PROTEGERLOS DEL CLIMA PUEDE A VECES LLEGAR A SER UN PROBLEMA. COMPARAMOS CON SUS MASCOTAS. LOS ANIMALES ¿DEBERÍAN VESTIRSE? ¿POR QUÉ SÍ Y POR QUÉ NO?



IMAGINAMOS SI... A LA VACA LE PONEMOS MEDIAS; UN PAJARITO CON CAMISA; UN GATO CON BOTAS, UN PERRO CON BUFANDA; UN MONO CON SACO, UN PATO CON BOTINES, UN CIEMPIÉS CON ZAPATOS; UN COCODRILO CON CASCO, UN GALLO CON PATINES ETC., ETC.



....Y AHORA PENSAMOS EN NOSOTROS....:

-¿POR QUÉ NOSOTROS NO TENEMOS LA MELENA DEL LEÓN?

-¿POR QUÉ NOSOTROS NO TENEMOS LA BOLSA EN LA PANZA DEL CANGURO?

-¿O BIGOTES LARGOS COMO LOS GATOS?



JUGAMOS JUNTOS AL JUEGO QUE LAS SEÑOS CREAMOS PARA SEGUIR TRABAJANDO Y DISFRUTANDO DE ESTE CUENTO:

[https://es.educaplay.com/juego/6617583-los animales y la ropa.html](https://es.educaplay.com/juego/6617583-los_animales_y_la_ropa.html)

PARA SEGUIR TRABAJANDO EN TU CUADERNO DESDE CASA DESPUÉS DEL ENCUENTRO VIRTUAL



SI LO DESEAS PODÉS VOLVER A JUGAR EL JUEGO QUE JUGAMOS EN LA CLASE. A VER SI TU MEMORIA TE AYUDA A UNIR LOS CARTELES DE CADA COLUMNA COMO CORRESPONDE.



EN EL CUENTO **"LOS ANIMALES NO SE VISTEN"** LOS PERSONAJES NO TIENEN NOMBRE PROPIO, NOMBRE DE PERSONA. DIVERTITE PONIÉNDOLES NOMBRE DE LOS INTEGRANTES DE TU FAMILIA.

- PUERCOESPÍN
- OVEJA
- CAMELLO
- RATÓN

MARTES



RECORDÁ COLOCAR LA FECHA EN TU CUADERNO ANTES DEL ENCUENTRO Y TENER TU LIBRO PREPARADO PARA TRABAJAR DURANTE LA CLASE.

♡ TRABAJAREMOS JUNTOS EN LAS PÁGINAS 70 Y 71 DEL LIBRO. "LA RIFA".

FICHA 28 Números y operaciones. Reglas de la serie escrita hasta el 100.

LA RIFA

LA COOPERADORA DE LA ESCUELA ORGANIZÓ UNA FERIA DEL PLATO. CON EL DINERO RECAUDADO, SE COMPRARÁN INSTRUMENTOS MUSICALES. LOS ALUMNOS DE PRIMER GRADO AYUDARON A VENDER LOS NÚMEROS DE LA RIFA DE UNA TORTA.

HAY 100 NÚMEROS Y CADA ALUMNO TIENE UN TALONARIO DE 10 NÚMEROS PARA VENDER.

1. COMPLETA LOS NÚMEROS DEL TALONARIO QUE SE LLEVO PAULINA.

60	61								
----	----	--	--	--	--	--	--	--	--

2. EL TALONARIO DE LUCIANA TERMINA EN EL 89. ESCRIBI TODOS LOS NÚMEROS QUE TIENE.

									89
--	--	--	--	--	--	--	--	--	----

3. FEDERICO SE LLEVO EL TALONARIO QUE TIENE LOS NÚMEROS DESDE EL 30 HASTA EL 39. ESCRIBILOS.

--	--	--	--	--	--	--	--	--	--

4. LA MAMA DE FERNANDO QUIERE COMPRAR EL 83. ¿A QUE ALUMNO SE LO TIENE QUE PEDIR?

70 Completa la serie escrita en el talonario de la 10.

PARA SABER QUE NÚMEROS SE VENDIERON Y CUALES NO, HICIERON UN CUADRO CON TODOS LOS NÚMEROS. EN CADA FILA, ANOTARON ORDENADOS TODOS LOS NÚMEROS DE UN MISMO TALONARIO.

	1	2	3	4	5	6	7	8	9
10	11	12	13	14	15	16	17	18	19
20	21	22	23	24	25	26	27	28	29
30	31	32	33	34	35	36	37	38	39
40	41	42	43	44	45	46	47	48	49
50	51	52	53	54	55	56	57	58	59
60	61	62	63	64	65	66	67	68	69
70	71	72	73	74	75	76	77	78	79
80	81	82	83	84	85	86	87	88	89
90	91	92	93	94	95	96	97	98	99
100									

5. YA SE VENDIERON LOS NÚMEROS 17, 50, 74, 15, 97 y 49.

RODEA ESOS NÚMEROS EN EL CUADRO.

6. LA MAMA DE JOAQUÍN COMPRO LOS 3 NÚMEROS QUE SIGUEN AL 58.

¿CUALES SON?

7. ESOS 3 NÚMEROS ¿ESTABAN TODOS EN EL MISMO TALONARIO?

EL PRIMER TALONARIO TIENE DEL 1 AL 9 Y EL 100 ESTÁ SOLITO.



CUANDO TERMINEMOS EL ENCUENTRO VIRTUAL TE PROPONEMOS CARGAR LA FOTO DE LA PÁGINA 71 EN EL DOCUMENTO DE GOOGLE DRIVE.

PARA SEGUIR TRABAJANDO EN TU CUADERNO DESDE CASA DESPUÉS DEL ENCUENTRO VIRTUAL



LA SEÑO CARO TE ACOMPAÑA A RESOLVER LA SIGUIENTE PÁGINA DEL LIBRO:

<https://www.loom.com/share/71fae9eeaaae486ab29d39ba8792a93b>

YA VENDIERON MUCHOS NÚMEROS Y HAY QUE ANOTARLOS EN EL CUADRO.

MARCA EN EL CUADRO LOS NÚMEROS QUE DICTA ALEJO.

	1	2	3	4	5	6	7	8	9
10	11	12	13	14	15	16	17	18	19
20	21	22	23	24	25	26	27	28	29
30	31	32	33	34	35	36	37	38	39
40	41	42	43	44	45	46	47	48	49
50	51	52	53	54	55	56	57	58	59
60	61	62	63	64	65	66	67	68	69
70	71	72	73	74	75	76	77	78	79
80	81	82	83	84	85	86	87	88	89
90	91	92	93	94	95	96	97	98	99
100									



RESOLVÉ LA PÁGINA 72 DEL LIBRO. RECORDÁ TODO LO TRABAJADO DURANTE LA CLASE PARA COMPLETAR Y EL VIDEO DE LA SEÑO QUE SEGURO TE VA A AYUDAR A COMPRENDER QUÉ DEBÉS HACER.

MIÉRCOLES



LA SEÑO NATY TE CUENTA CUÁL ES LA PROPUESTA DEL DÍA DE HOY Y TE DA UNAS PISTAS PARA REALIZARLA:

<https://www.loom.com/share/07dba2f51af84b6bbcfd23180d263543>




ESCRIBÍ LA FECHA EN TU CUADERNO.



ESTA ACTIVIDAD SE COMPARTE EN EL DRIVE.



HACÉ UN LISTADO CON LOS ANIMALES DEL CUENTO:



-

-

-

-

JUEVES

LOS ANIMALES



ESCRIBÍ LA FECHA EN TU CUADERNO.



MIRAMOS JUNTOS EL SIGUIENTE VÍDEO:

https://www.youtube.com/watch?v=Lf4o-pS_DeE

CONVERSAMOS...

- ¿POR QUÉ NECESITAN DESPLAZARSE LOS ANIMALES?
- ¿CÓMO SE DESPLAZAN LOS ANIMALES?
- COMPLETAMOS JUNTOS CON ALGUNOS EJEMPLOS:

PARA SEGUIR TRABAJANDO EN TU CUADERNO DESDE CASA DESPUÉS DEL ENCUENTRO VIRTUAL



ELEGÍ ALGUNO DE LOS ANIMALES QUE MENCIONAMOS DURANTE LA CLASE. DIBUJALO Y UTILIZANDO FLECHAS NOMBRÁ ALGUNAS DE LAS PARTES DE SU CUERPO. **PODÉS BUSCAR INFORMACIÓN EN LIBROS O ENCICLOPEDIAS DE ANIMALES QUE TENGAS EN LA BIBLIOTECA DE TU CASA. TAMBIÉN EN INTERNET SI LO DESEAS. LO IMPORTANTE ES QUE ESCRIBAS LOS CARTELITOS COMO PUEDES.**

VIERNES



ESCRIBÍ LA FECHA EN TU CUADERNO.

♥TRABAJÁ EN LA FICHA N° 28 DE TU FICHERO (EL MATERIAL QUE ACOMPAÑA NUESTRO LIBRO) Y DESPUÉS PEGALA EN TU CUADERNO. SI NO TENES EL FICHERO PODÉS IMPRIMIRLA O COPIARLA.

♥EN CASO QUE LO NECESITARAS PODÉS VER EL SIGUIENTE VÍDEO DONDE LA SEÑO NATY TE COMENTA ALGUNAS CUESTIONES QUE YA HEMOS TRABAJADO SOBRE EL CUADRO DE NÚMEROS Y QUE CONVIENE RECORDARLAS PARA ESTA ACTIVIDAD.



<https://www.loom.com/share/b367c7bf65614bc3aa4f160689fb4418>

FICHA
78
PÁGINA 70

⊙ EN ESTE CUADRO, SE BORRARON ALGUNOS NÚMEROS. ¿PODES VOLVER A ESCRIBIRLOS?

	1	2	3	4	5	6	7	8	9
10	11	12		14	15	16	17	18	19
20	21	22	23	24	25	26	27	28	29
30	31	32	33			36	37	38	39
40	41	42	43	44	45	46	47	48	
50	51		53	54	55	56	57	58	59
60	61		63	64	65	66	67	68	69
	71	72	73	74	75	76	77	78	79
80	81	82	83				87	88	89
90	91	92	93	94	95	96	97	98	
100									

© Editorial Estrada S.A. - Prohibida su fotocopia. Ley 11.723

HACER MATEMÁTICA JUNTOS 1



APRENDEMOS Y NOS DIVERTIMOS CON MATIFIC

¡NOS VOLVEMOS A ENCONTRAR CON MATIFIC! ESTA SEMANA CARGAMOS NUEVOS JUEGOS QUE TE ACOMPAÑARÁN DURANTE 14 DÍAS. ACERCATE A ESTE MUNDO LLENO DE NUEVOS DESAFÍOS.

