



Queridas familias:

Deseamos que estén comenzando una hermosa semana. Les acercamos la propuesta de trabajo para nuestros estudiantes de segundo grado.

Les pedimos revisar todas las actividades y prestar mucha atención a los íconos que nos brindan información muy importante sobre cómo trabajaremos durante estos días. Les pedimos que las actividades que sean para trabajar en los encuentros virtuales junto a cada seño, sean resueltas en el encuentro ya que disfrutamos mucho de poder ver a los niños cómo piensan, escuchar sus ideas, sus inquietudes, algunos errores que pueden surgir y poder acompañarlos nosotras en ese recorrido.

Recordamos a los chicos y familia, que les designamos nuevamente actividades en la plataforma **Matific**, esta propuesta es de carácter lúdico y de acompañamiento a las propuestas de Matemática que si bien no tienen fecha de entrega es muy importante que los chicos puedan realizarlas jugando y fortaleciendo las propuestas que enviamos semanalmente

Desde ya, agradecemos el apoyo constante y la compañía de cada familia durante este tiempo.

Les mandamos un fuerte abrazo a todos y uno muy especial a cada niño y niña de segundo grado.

Seños Victoria y Karen

Lengua y Literatura

Colocá la fecha en el cuaderno y preparate para trabajar entre todos en el encuentro virtual.



Estas son algunas de las fotos que se tomaron en el casamiento de la Bella Durmiente y el guerrero. El fotógrafo está preparando un álbum para entregar a los novios y quiere escribir el nombre de quienes aparecen en cada una de ellas.



Trabajamos oralmente todos juntos

☺ ¿Qué tipo de sustantivos estamos trabajando al nombrar animales?

Entre todos, aprendimos que:

Los sustantivos comunes tienen número:

SINGULAR indica que se habla de uno solo

PLURAL se usa para hablar de más de uno.

✿ Ubicamos los animales trabajados anteriormente en el lugar que corresponde del cuadro:

Singular	Plural

Para pensar...

☺ Se dieron cuenta que las palabras cambiaron un poco en la segunda columna (**plural**). ¿Por qué pasará eso? Marcamos con color que letras se agregaron.

☺ Prestamos atención a cómo terminan los nombres de los animales que fueron solos a la fiesta y marcamos con color la letra final.



Para leer, repasar y consultar...

CUANDO UNA PALABRA EN SINGULAR TERMINA EN...

AL PASARLOS A PLURAL SE AGREGA...

A- E -O



S

Í- Ú



ES

CONSONANTE



ES

Z



Cambia la **Z** por la **C** y se agrega la terminación **ES**



Luego del encuentro, trabajamos con todo lo que aprendimos

Retomamos la lista de animales realizada la semana anterior. Escribí el singular de cada animal:



ANIMALES	
mariposas	
monos	
mosquitos	
peces	
coatíes	
colibríes	
sapos	
tapires	
hormigas	
lechuzas	
tucanes	
loros	
yacarés	
yaguetés	




Pienso y realizo esta actividad solo/a!!!



Escribí el singular y el plural de los siguientes dibujos

SINGULAR	DIBUJO	PLURAL
		
		



Ciencias Naturales

¿Cómo se mueven?

✿ Leer atentamente la siguiente información:

La forma en la que se desplazan los animales y las estructuras del cuerpo que utilizan, se relacionan con el ambiente en el que viven.

Los animales **terrestres** se desplazan en la tierra. Corren, caminan, saltan o se arrastran.

Los animales **acuáticos** se desplazan en el agua nadando.

Los animales **aeroterrestres** vuelan y caminan. Viven en la tierra y en el aire.

✿ Observá los siguientes animales. Encerrá con un círculo **rojo** los animales **terrestres**, con **azul** los **acuáticos** y, con **verde**, los **aeroterrestres**:



Matemática



Trabajamos todos juntos en el encuentro virtual con la seño.

¡Segundo grado en problemas!

- **Durante el encuentro:**

Trabajamos en las siguientes páginas:

PROBLEMAS Y CÁLCULOS: Trabajamos en la página 26 y 27.

- **Luego del encuentro:**

Resolvé las páginas 48 y 49 del libro: "Problemas y cálculos".

No te olvides colocar la fecha en tu cuaderno y escribir de título: PROBLEMAS Y CÁLCULOS: Resuelvo la página 48 y 49 de mi libro de matemáticas.



¡FELICITACIONES!

**COMPLETASTE TU
PROPUESTA SEMANAL**

