


2do GRADO



PLANIFICACIÓN ENVIADA EL 31 DE AGOSTO - 2020

Queridas familias:

Queremos agradecerles por colaborar siempre con nosotros, para que los chicos puedan participar en clase contando con el material de trabajo. Es tan importante para nosotros, como para ellos que cuenten con ellos para poder realizar las actividades y aprender. Trataremos siempre que sean objetos que se encuentran en casa o materiales fáciles de elaborar, para que todos puedan disponer de ellos y participar de las actividades, concretando aprendizajes.

En esta oportunidad, enviamos dos actividades: una correspondiente al eje de VOLTEO (actividad N°1), y otra actividad con la que cerramos la unidad correspondiente al contenido de "LATERALIDAD" (actividad N°2 ).

*Esta última actividad (N° 2) es sumamente **IMPORTANTE** !! Nos resulta indispensable que los alumnos la realicen, para poder visualizar la concreción de los objetivos planteados para la unidad de "Lateralidad". Por ello, solicitamos por favor que cuando los chicos la realicen, puedan grabar uno o más videos y compartirlos en la PLATAFORMA PADLET de Orientación, en la primer columna de "VIDEOS JUGANDO" (recomendamos que sean breves para que no tengan dificultad para*

subirlo a la plataforma Padlet, de lo contrario deberán cargarlo primero a YouTube y luego colocar su enlace en PADLET).

A continuación, les dejamos un enlace para acceder al video donde la Licenciada Cande Arrieta explica cómo subir material a la plataforma de PADLET:

<https://www.loom.com/share/d93b88b465e3440f94e562510b8f5c5d>

y otro, donde explica cómo subir un video a YOUTUBE (por si el material es muy pesado y necesitan subirlo allí para obtener un link):

<https://www.loom.com/share/9d1c79dac4db479fab6da780be6aa34d>

Ante cualquier duda, recuerden que los correos:

segundoa@jockeyclubcordoba.com.ar y

segundob@jockeyclubcordoba.com.ar cumplen la función de nuestro

“cuaderno de comunicados” (NO OLVIDEN COLOCAR

“ORIENTACIÓN” EN ASUNTO, para que llegue a nosotros).

¡Que disfruten las actividades!

PROFE JUAN Y SEÑO YAMI

ACTIVIDADES DE ESTA SEMANA:

ACTIVIDAD N° 1 - VOLTEO

Consigna: La seño Poppy nos saluda y nos cuenta, en este video, qué es lo que vamos a aprender hoy: <https://www.youtube.com/watch?v=5ZtL097gH5Q>

Objetivos:

- Conocer los distintos tipos de pelajes que tienen nuestros equinos.
- Reconocer los pelajes en otros caballos, mediante imágenes.

Material:

- Veamos a nuestra querida Pequeña, y aprendamos el nombre de su pelaje, para poder completar la actividad final:
https://www.youtube.com/watch?v=RxF26h_CmVE&feature=youtu.be
¿YA DESCUBRISTE EL NOMBRE DE SU PELAJE?
- Hay otra amiga, que tiene el pelaje parecido pero su crin y su cola nos presentan una gran diferencia... veamos.
<https://www.youtube.com/watch?v=HjmmVC1E7zU&feature=youtu.be>
¿YA DESCUBRISTE EL NOMBRE DE SU PELAJE?
- Recuerdan a Jhony y su hermoso pelito negro? Veamos qué nombre tiene su pelaje: <https://www.youtube.com/watch?v=ZNm8PVt2k8I>
¿YA DESCUBRISTE EL NOMBRE DE SU PELAJE?







- Y, por último, Atila nos muestra su pelo granizado como helado para que aprendamos el verdadero nombre de su pelaje:

<https://www.youtube.com/watch?v=vO2aqXlHkOE&feature=youtu.be>

¿YA DESCUBRISTE EL NOMBRE DE SU PELAJE?

Actividad de aplicación:

UNIMOS CON FLECHAS:

- ❖ **RESPUESTAS:** Imagen 1 - ALAZÁN, imagen 2 - TORDILLO, imagen 3 - ZAINO NEGRO.



ACTIVIDAD N° 2 - LATERALIDAD



Actividad/Consigna: Juego con dado

Objetivos:

- *Diferenciación de derecha e izquierda*
- *Reconocimiento del lado derecho e izquierdo en segmentos corporales y partes del cuerpo.*

Elementos y recursos necesarios:

- ❖ *Dado o caja de cartón para elaborar uno.*
- ❖ *Papel y fibra para preparar las caras del dado.*
- ❖ *Las pelotitas de papel que usamos en clases pasadas.*
- ❖ *Los vasos plásticos que usamos en clases pasadas o cualquier cosa para embocar.*
- ❖ *Soga o palo para enganchar en la silla y saltar.*

Enlace para ver el video:

<https://www.youtube.com/watch?v=Xv7WXff9bA0>



*Esperamos ver sus videos en PADLET jugando con el
dado...*

Les mandamos un gran abrazo!

Profes de orientación.