











ESTA SEMANA VAMOS A RECORDAR QUÉ PODEMOS HACER CON NUESTRO CUERPO. ¡EMPECEMOS! 

 **LET'S START! WATCH THE VIDEO WITH MISS LUCÍA. LET'S LEARN TOGETHER! CLICK HERE: <https://youtu.be/nHXHxUyLyGw>**
 ¡COMENCEMOS! MIREMOS EL VIDEO CON MISS LUCÍA. ¡VAMOS A APRENDER JUNTOS! ENTREN AL ENLACE.

LET'S PRACTICE!
 ¡PRACTIQUEMOS!

1.  **CUT AND PASTE!**
 CORTÁ LAS IMÁGENES Y FRASES. PEGA LAS IMÁGENES EN TU CUADERNO AL LADO DE LA FRASE CORRECTA.


Shake your body.	Nod your head.	Touch your toes.	Wave your arms.
Move your legs.	Point your fingers.	Stamp your feet.	Clap your hands.




CUANDO TRABAJAMOS EN NUESTRO CUADERNO DE INGLÉS, DEBEMOS ESCRIBIR LA FECHA, NOMBRE DE LA SEMANA Y CONSIGNA. SEGUÍ EL MODELO PARA AYUDARTE MODIFICANDO LAS LETRAS EN ROJO:

TODAY IS **MONDAY**, **AUGUST**, **3RD**

WEEK 15: WELCOME BACK!
CUT AND PASTE

2.  LET'S WRITE! PUPIL'S BOOK, PAGE 35, ACTIVITY 6:
WRITE UNDER THE CORRECT PICTURE IN YOUR BOOK.
*¡VAMOS A ESCRIBIR! LIBRO DEL ESTUDIANTE, PÁGINA 35, ACTIVIDAD 6:
ESCRIBÍ LAS ORACIONES ABAJO DEL DIBUJO CORRECTO EN TU LIBRO.*
- a. SHE CAN CLAP HER HANDS.
 - b. SHE CAN TOUCH HER TOES.
 - c. SHE CAN WAVE HER ARMS.
 - d. HE CAN SHAKE HIS BODY.

YOUR TURN!

 MATCH THE PHRASES. COPY IN YOUR COPYBOOK.
UNÍ LAS FRASES. COPIÁ LAS DOS COLUMNAS EN TU CUADERNO Y UNÍ. PODÉS USAR DIFERENTES COLORES PARA CADA FRASE.

POINT	YOUR FEET
NOD	YOUR HEAD
STAMP	YOUR HANDS
CLAP	YOUR TOES
TOUCH	YOUR FINGERS



HACÉ LAS ACTIVIDADES EN TU LIBRO Y CUADERNO. CUANDO TERMINES, PODÉS ENVIARME UNA FOTO DE TU TRABAJO SUBIENDO LA FOTO EN LA CARPETA CON TU NOMBRE EN GOOGLE DRIVE:

2ND GRADE A: <https://drive.google.com/file/d/11ukWEdxkrXrLKhLkP7hQkVm2fhxVE-6n/view?usp=sharing>

2ND GRADE B: <https://drive.google.com/drive/folders/1kY3LEqj681EVgzdoafyk5jpY95RDY2qL?usp=sharing>

NUESTROS ÍCONOS Y SU SIGNIFICADO:



INFORMACIÓN IMPORTANTE.



TRABAJA EN TU CUADERNO



INFORMACIÓN ÚTIL PARA APRENDER Y PENSAR



VIDEO PARA VER



TRABAJA EN TU LIBRO DE CLASE



MOMENTO DE CANTAR